


Csodaösvény

Megoldókulcs

1. Szélcsengő: Ö-rök tél és hi-deg vár a Pe-pi-kert-re



Útírány: Az esőbeállón keresztülhaladva egyenesen kell folytatni az utat, a meteorológiai állomás felé.

2. Meteorológiai állomás:

F	E	L	H	Ő	C	M	N	J	H	K	H
T	E	S	<u>J</u>	<u>É</u>	S	A	Y	É	Ó	I	Ó
U	S	<u>G</u>	Ő	<u>C</u>	I	N	O	G	E	R	V
L	E	N	A	P	L	Ó	M	C	M	Á	I
I	R	<u>S</u>	H	O	L	D	O	S	B	L	R
P	N	<u>A</u>	K	<u>P</u>	A	<u>H</u>	Z	A	E	Y	Á
Á	Y	<u>E</u>	É	<u>R</u>	G	<u>C</u>	Ó	P	R	N	G
N	Ő	<u>E</u>	Z	H	Ó	E	S	É	S	Ő	<u>G</u>

Keresendő szavak: felhő, tulipán, esernyő, eső, hóvirág, királynő, hóember, jégsap, nyomozó, hóesés, kéz, hold, nap, csillag, manó

Megfejtés: Jégcsapherceg

Útírány: Az állomással szemben állva balra kell tovább menni, az útra kiérve pedig ismét balra kell kanyarodni a japán akác felé.

3. Japán akác: a fa összesen 7 levélmanót rejt.

Útírány: A japán akáctól jobbra kell menni, egészen a pávával díszített fakapuig.

4. Fakapu faragott pávával

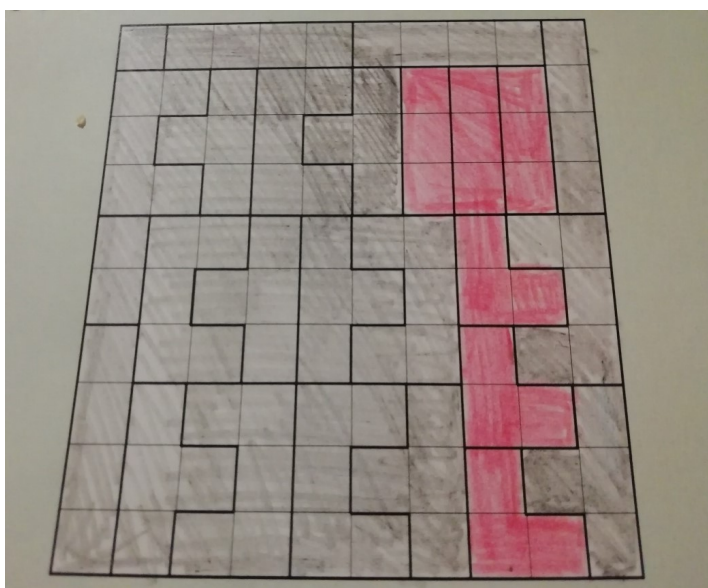
Feladat: (1. sor+2. sor)-(3. sor+4. sor)

Megfejtés: $(17+16)-(15+16)=2$

Útírány: A játszótér felé kell menni, egészen a függőhídig.


5. Függő híd:

Megoldás: kulcs (A függőhíd mindhárom körbejárható fa részében vannak elemek elhelyezve, amelyekből akár több is megtalálható a rajzon. Mindegyiket ki kell színezni.)



Útírány: A függő híddal szemben állva balra folytatódik az út, a kövezett úton jobbra kanyarorva kell továbbmenni.

6. Pad




Megoldás: 6 mókust ér egy őz.

hód=3, mókus=1, nyuszi=2, őz=6

Útirány: A lépcsőn fel, a kilátóhoz kell felsétálni.

7. Kilátó: Zümi a 18-as számú méhecskével egyezik meg



Megoldás: 18

Útirány: Le kell sétálni a lépcsőn, de nem teljesen. Az alsó részen forduljatok balra egy földúton, ami a mamutfenyőhöz vezet.

8. mamutfenyő: A kulcsot át lehet satírozni a mamutfenyőt bemutató, háromnyelvű tábla alatt található lapról. Az elkészült képet vigyétek magatokkal!

Útirány: A kikövezett úton forduljatok vissza, és haladjatok egyenesen! Kb. kétszáz méterrel később le kell térti az útról, és elsétálni a kocsányos tölgyig.

9. tölgyfa mögött lévő csengők

●♥▲■ 1

▲■♥● 4

●▲■♥ 15

▲♥●■ 18

♥●■▲ 12

■♥●▲ 8

♥▲■● 22

■▲●♥ 32

Útirány: Térjete vissza a kikövezett útra, és haladjatok tovább! Az út jobb oldalán lesz a következő állomás.

10.



Megoldás: A legmókásabb törpén 13 rombuszt lehet megszámolni.

Útírány: Haladjatok tovább a kikövezett úton! Az út jobb oldalán lesz a következő állomás.

11.



Megoldás: 5 különbséget lehet felfedezni a két kép között (jobb oldali gombán 4 pötty van, bal oldali virágnak nincs szára, a legfelső makk szára másik irányba áll, a napocsának eggyel kevesebb sugara van, a galamb alatt két kisebb száll)

Útírány: Haladjatok tovább a kikövezett úton! Ezúttal egy kicsit hosszabb utat kell megtennetek. A kikövezett út következő elágazásánál lesz a következő állomás, ahol balra pillantva, a fák tövében láthatjátok meg Mázlít.

12. Madáretetők:

A megoldást a színkeverés jelenti.

A sárga-piros ajtót a narancssárga kulcs nyitja, a piros-kéket a lila, a fehér-pirosat a rózsaszín, a sárga-kéket pedig a zöld kulccsal lehet kinyitni.

Útírány: Haladjatok egyenesen, egészen a tündöklő kövek kiállításáig. A hátsó részén található egy nagyméretű alma. E mögött egy ösvény húzódik, ami elvezet a következő állomáshoz.

13. Gyógyszeresüveg: a kis szívecske bedobásával meggyógyul a tündér

Útírány: TérjeteK vissza a korábbi útvonalon a kikövezett útra, és forduljateK balra! A következő kereszteződésnél jobbra, majd ismét balra. A büfé mögötti területen vár benneteket az erdő tündére.

14. Erdő tündére: A korábban talált számok felhasználásával – sorban haladva - és a tündérkártya segítségével összeolvasható a megfejtés: 7-GY, 2-Ő, 6-Z, 18-T, 32-Ü ,13-N, 5-K

Megfejtés: Győztünk!